

Gamme PERFORMANCE

Casiers
Penderies
Vestiaires
Rangements
Classements



Industrie
Collectivités
Éducation
Bureau

ProMobi

Pour vous, nous avons conçu la GAMME Performance.

NOS OBJECTIFS

- Vous donner accès à un niveau de qualité supérieure à des prix très compétitifs,
- Vous permettre de répondre aux critères d'exigences les plus élevés de vos applications.

L'ensemble de nos équipes, commerciale, études et fabrication, est à votre entière disposition pour vous aider dans la définition technique de vos besoins et dans la réalisation de vos implantations.

N'hésitez pas à nous consulter : nous vous aiderons à trouver les meilleures solutions.

NOTRE SAVOIR-FAIRE

- Forte réactivité à vos demandes de produits standards ou spéciaux,
- Haute qualité et durabilité de nos produits, reconnues par tous nos clients,
- Produits certifiés Norme NF Environnement,
- Haute résistance à la corrosion et qualité de finition de notre application de peinture, répondant aux normes environnementales (process industriel de peinture hydrosoluble),
- Qualité de service à la hauteur de vos attentes.

NOTRE BUT

- Vous satisfaire.

CERTIFICATIONS QUALITÉ

AFNOR Certification certifie que le système de management mis en place par ANJOU TÔLERIE pour les activités de conception, fabrication, assemblage et vente de mobiliers métalliques, tôlerie fine, peinture, a été évalué et jugé conforme aux exigences requises par ISO 9001-2015, et est déployé sur le site suivant : rue du Grand moulin, ZI de la Lande, 49170 Saint-Georges-sur-Loire.

FCBA mandaté par AFNOR Certification, atteste la conformité des produits de la gamme Performance au référentiel NF Mobilier Technique, Mobilier Professionnel, Mobilier Professionnel Education et NF Environnement Ameublement dans les conditions prévues par les règles de la marque NF.

ANJOU TÔLERIE s'engage à fournir, durant 5 années à compter de la date d'arrêt de production d'une gamme, les éléments fonctionnels d'origine ou des éléments remplissant des fonctions équivalentes, dans le respect de la sécurité de l'utilisateur.

Consultez tous nos certificats sur www.anjoutolerie.fr



Sommaire

Sommaire	3
Informations nécessaires au traitement de vos commandes	4
Nuancier des couleurs	5
Vestiaires monoblocs industrie propre	6
Vestiaires monoblocs industrie salissante	8
Vestiaires monoblocs compacts type Z	10
Armoires monoblocs distribution de linge	11
Armoires monoblocs distribution de linge	12
Armoires monoblocs réceptacle de linge	13
Armoires monoblocs collectivités	14
Armoires monoblocs multicasiers visitables	16
Armoires monoblocs multicasiers 2 et 4 casiers	18
Armoires monoblocs multicasiers 5 casiers	20
Options et accessoires	21
Vestiaires monoblocs de bureau	22
Vestiaires de bureau - portes mélaminées	23
Armoires monoblocs de bureau	24
Armoires de bureau - portes mélaminées	25
Tarif transport armoires	26
Conditions générales de vente	27

Informations nécessaires au traitement de vos commandes

Plus vos bons de commandes seront précis et complets, plus notre gestion en sera facilitée, et les erreurs limitées au strict minimum.

C'est pourquoi les informations suivantes nous sont indispensables :

Doivent apparaître en clair :

- votre raison sociale,
- le nom de notre interlocuteur,
- votre numéro de téléphone,
- votre numéro de fax et votre adresse e-mail pour envoi de notre accusé de réception de commande.

Détails de la commande :

- notre numéro de devis (s'il en existe un),
- l'adresse exacte de livraison,
- la possibilité d'accéder ou non par camion semi-remorque,
- les références de nos produits faisant l'objet de votre commande,
- les quantités concernées pour chacune d'entre elles,
- les options retenues,
- les teintes demandées, tant au niveau des portes que du corps,
- toutes autres spécificités qu'il vous semble important de nous communiquer.

C'est par la qualité de nos échanges que nous serons performants ensemble.




Nuancier des couleurs



Les couleurs de portes peuvent être différentes de la couleur des corps.
Bien le préciser sur vos bons de commandes.

Nous consulter pour autres teintes.

Attention : pour utilisation en ambiance humide ou chlorée, nous consulter.



Vestiaires monoblocs industrie propre

Matière

Tôle acier laminé à froid 7 et 9/10^e.

Corps

Monobloc soudé.

Équipement

- Étagère haute en tôle acier galvanisée non peinte.
Fixation par encliquetage invisible de l'extérieur du vestiaire : côtés d'armoires non perforés.
- Tringle porte-cintre sous étagère.

Portes

Ouverture sur pivots invisibles pour une meilleure esthétique.

Porte-étiquette embouti.

Renfort vertical toute hauteur non apparent, intégré dans les plis de retour de porte, côté fermeture.

Aérations

Par poinçonnage haut et bas des portes.

Peinture

Hydrosoluble ou Poudre époxy-polyester polymérisée au four (155 ° ou 170 °) avec un excellent rendu.

Attention : pour utilisation en ambiance humide ou chlorée, nous consulter.

Fermeture*

- Par porte-cadenas (C),
- Par serrure à 2 clés (S),
- Par tout autre type de serrure en option (voir page 21).

Merci d'indiquer le choix de fermeture sur vos commandes.

Pieds (en option)


Tubes carré acier de 30x30 mm avec embouts plastiques isolants.

Option vérins de réglage (voir en page 21).

Hauteur hors tout (sans pied, toit droit)	Hauteur penderie	Passage utile sur étagère	Largeur utile de passage	Profondeur utile
1800 mm	1390 mm	304 mm	212 mm	479 mm

Hauteur pieds : + 100 mm

Hauteur toit incliné : + 150 mm



Par leur conception et leur fabrication, nos vestiaires monoblocs soudés offrent une excellente rigidité, une exceptionnelle solidité et durabilité.

Modèle toit droit sans pieds

Largeur case 300 mm, hauteur 1800 mm, profondeur 500 mm

Nombre de cases	Référence avec porte-cadenas*	Largeur	Poids
1	PP1DC	300	21 kg
2	PP2DC	600	37 kg
3	PP3DC	900	52 kg
4	PP4DC	1200	68 kg

Modèle toit incliné intégré sans pieds

Largeur case 300 mm, hauteur 1950 mm, profondeur 500 mm

Nombre de cases	Référence avec porte-cadenas*	Largeur	Poids
1	PP1IC	300	22 kg
2	PP2IC	600	39 kg
3	PP3IC	900	55 kg
4	PP4IC	1200	71 kg



PP4DC

Nos vestiaires industrie propre sont également proposés en largeur 400 mm :

Modèle toit droit sans pieds

Largeur case 400 mm, hauteur 1800 mm, profondeur 500 mm

Nombre de cases	Référence avec porte-cadenas*	Largeur	Poids
1	PPL1DC	400	24 kg
2	PPL2DC	800	43 kg
3	PPL3DC	1200	61 kg

Modèle toit incliné intégré sans pieds

Largeur case 400 mm, hauteur 1950 mm, profondeur 500 mm

Nombre de cases	Référence avec porte-cadenas*	Largeur	Poids
1	PPL1IC	400	25 kg
2	PPL2IC	800	45 kg
3	PPL3IC	1200	64 kg



PP2IC avec l'option pieds

*Option fermeture par serrure 2 clés

Pas de supplément de prix : indiquer simplement la lettre S pour serrure au lieu de C pour porte-cadenas en fin de référence. Exemple : PP1DC ou PP1DS.

Vestiaires monoblocs industrie salissante

Matière

Tôle acier laminé à froid 7 et 9/10^e.

Corps

Monobloc soudé.

Équipement

- Étagère haute en tôle acier galvanisée non peinte.
Fixation par encliquetage invisible de l'extérieur du vestiaire : côtés d'armoires non perforés.
- Tringle porte-cintre sous étagère.
- Cloison de séparation (2/3 et 1/3) entre vêtements de ville et vêtements de travail, sous étagère en tôle acier galvanisée non peinte. 1 Tringle porte-cintre côté vêtements de ville et 1 patère côté vêtements de travail.

Portes

Ouverture sur pivots invisibles pour une meilleure esthétique.
Porte-étiquette embouti.
Renfort non apparent, intégré dans les plis de retour de porte.

Aérations

Par poinçonnage haut et bas des portes.

Peinture

Hydrosoluble ou Poudre époxy-polyester polymérisée au four (155 ° ou 170 °) avec un excellent rendu.

Attention : pour utilisation en ambiance humide ou chlorée, nous consulter.

Fermeture*

- Par porte-cadenas (C),
- Par serrure à 2 clés (S),
- Par tout autre type de serrure en option (voir page 21).

Merci d'indiquer le choix de fermeture sur vos commandes.

Pieds (en option)

Tubes carré acier de 30x30 mm avec embouts plastiques isolants.

Option vérins de réglage (voir en page 21).



PS2DC

Hauteur hors tout (sans pied, toit droit)	Hauteur penderie	Passage utile sur tablette	Largeur utile de passage	Profondeur utile
1800 mm	1390 mm	304 mm	312 mm	479 mm

Hauteur pieds : + 100 mm

Hauteur toit incliné : + 150 mm

Par leur conception et leur fabrication, nos vestiaires monoblocs soudés offrent une excellente rigidité, une exceptionnelle solidité et durabilité.



PS3DC



PS2IC avec l'option pieds

Modèle toit droit sans pieds

Largeur 400 mm, hauteur 1800 mm, profondeur 500 mm

Nombre de cases	Référence avec porte-cadenas*	Largeur	Poids
1	PS1DC	400	27 kg
2	PS2DC	800	48 kg
3	PS3DC	1200	70 kg

Modèle toit incliné intégré sans pieds


Largeur 400 mm, hauteur 1950 mm, profondeur 500 mm

Nombre de cases	Référence avec porte-cadenas*	Largeur	Poids
1	PS1IC	400	29 kg
2	PS2IC	800	52 kg
3	PS3IC	1200	75 kg

*Option fermeture par serrure 2 clés

Pas de supplément de prix : indiquer simplement la lettre S pour serrure au lieu de C pour porte-cadenas en fin de référence.

Exemple : PS1DC ou PS1DS.



Vestiaires monoblocs compacts type Z

Matière

Tôle acier laminé à froid 7 et 9/10^e.

Corps

Monobloc soudé.

Équipement

- Par case vestiaire (2 cases par colonne) : 1 penderie avec tringle porte-cintre, 1 casier de rangement.

Portes

Ouverture des portes et portillons sur charnières-paumelles.
Porte-étiquette embouti.

Aérations

Par poinçonnage haut et bas des portes.

Peinture

Hydrosoluble ou Poudre époxy-polyester polymérisée au four (155 ° ou 170 °) avec un excellent rendu.

Attention : pour utilisation en ambiance humide ou chlorée, nous consulter.

Fermeture*

- Par porte-cadenas (C),
- Par serrure à 2 clés (S),
- Par tout autre type de serrure en option (voir page 21).

Merci d'indiquer le choix de fermeture sur vos commandes.

Pieds (en option)

Tubes carré acier de 30x30 mm avec embouts plastiques isolants.
Option vérins de réglage (voir en page 21).



PZ2DC

Dimensions casier

Passage utile sur étagère	Largeur utile de passage	Profondeur utile
280 mm	395 mm	479 mm

Dimensions penderie

Hauteur penderie	Largeur utile de passage	Profondeur utile
1070 mm	197 mm	479 mm

Modèle de base toit droit sans pieds

Largeur 400 mm, hauteur 1800 mm, profondeur 500 mm

Nombre de colonnes	Référence avec porte-cadenas*	Largeur	Poids
1 (2 cases)	PZ1DC	400	29 kg
2 (4 cases)	PZ2DC	800	52 kg
3 (6 cases)	PZ3DC	1200	75 kg

Modèle de base toit incliné intégré sans pieds

Largeur 400 mm, hauteur 1950 mm, profondeur 500 mm

Nombre de colonnes	Référence avec porte-cadenas*	Largeur	Poids
1 (2 cases)	PZ1IC	400	31 kg
2 (4 cases)	PZ2IC	800	56 kg
3 (6 cases)	PZ3IC	1200	79 kg

*Option fermeture par serrure 2 clés

Pas de supplément de prix : indiquer simplement la lettre S pour serrure au lieu de C pour porte-cadenas en fin de référence.
Exemple : PZ1DC ou PZ1DS.

Armoires monoblocs distribution de vêtements

ARMOIRES DE DISTRIBUTION DE VÊTEMENTS SUR CINTRES

Matière

Tôle acier laminé à froid 7 et 9/10^e.

Corps

Monobloc soudé.

Armoires

De 6 ou 8 casiers-penderie.

Équipement

- Cloisons intérieures en tôle acier galvanisée non peinte. Fixation par encliquetage.
- Une tringle porte-cintres dans chaque casier-penderie.

Cadre-porte et portillons individuels

- Cadre-porte en tubes carré acier étiré de 16x16mm et tés mécano-soudés, pivotant sur charnières-paumelles, ouverture centralisée de tous les casiers par serrure clé-passe.
- Portillons individuels dans cadre-porte, montés sur pivots invisibles avec porte-étiquettes emboutis, fermeture par serrure 2 clés, par porte-cadenas ou autre fermeture (en option page 21).

Peinture

Hydrosoluble ou Poudre époxy-polyester polymérisée au four (155° ou 170°) avec un excellent rendu.

Attention : pour utilisation en ambiance humide ou chlorée, nous consulter.

Pieds (en option)

Tubes carré acier de 30x30 mm avec embouts plastiques isolants.
Option vérins de réglage (voir en page 21).

sur cintres



PDV82DS

Modèle toit droit sans pieds

H 2000 x L 660 x P 500 mm

Modèle toit incliné intégré sans pieds

H 2150 x L 660 x P 500 mm

Nombre de colonnes	Référence avec serrure*	Poids	Référence avec serrure*	Poids
3 col. (6 cases)	PDV62DS	55 kg	PDV62IS	59 kg
4 col. (8 cases)	PDV82DS	59 kg	PDV82IS	63 kg

*Option fermeture par porte-cadenas

Pas de supplément de prix : indiquer simplement la lettre C pour porte-cadenas au lieu de S pour serrure en fin de référence.

Exemple : PDV62DS ou PDV62DC.



Armoires monoblocs distribution de vêtements

vêtements pliés

ARMOIRES DE DISTRIBUTION DE VÊTEMENTS PLIÉS

Matière

Tôle acier laminé à froid 7, 9 et 12/10°.

Corps

Monobloc soudé.

Armoires

De 6, 8, 10, 12 ou 14 casiers.

Équipement

- Étagères et cloisons intérieures en tôle acier galvanisée non-peintes.
- Fixation par encliquetage invisible de l'extérieur du vestiaire.

Cadre-porte et portillons individuels

- Cadre-porte en tubes carré acier étiré de 16x16mm et tés mécano-soudés, pivotant sur charnières-paumelles, ouverture centralisée de tous les casiers par serrure clé-passe.
- Portillons individuels dans cadre-porte, montés sur pivots invisibles, fermeture par serrure 2 clés.

Peinture

Hydrosoluble ou Poudre époxy-polyester polymérisée au four (155° ou 170°) avec un excellent rendu.

Attention : pour utilisation en ambiance humide ou chlorée, nous consulter.

Pieds (en option)

Tubes carré acier de 30x30 mm avec embouts plastiques isolants. Option vérins de réglage (voir en page 21).



PDH06DS



PDH06IK1 (option serrure à code)

Modèle toit droit sans pieds

1900 x 400 x 500 mm

Modèle toit incliné intégré sans pieds

2050 x 400 x 500 mm

Nombre de casiers	Référence avec serrure*	Poids	Référence avec serrure*	Poids
6 casiers	PDH06DS	36 kg	PDH06IS	38 kg
8 casiers	PDH08DS	39 kg	PDH08IS	41 kg
10 casiers	PDH10DS	42 kg	PDH10IS	44 kg
12 casiers	PDH12DS	45 kg	PDH12IS	47 kg
14 casiers	PDH14DS	48 kg	PDH14IS	50 kg

*Option fermeture par porte-cadenas

Pas de supplément de prix : indiquer simplement la lettre C pour porte-cadenas au lieu de S pour serrure en fin de référence.
Exemple : PDV62DS ou PDV62DC.

Armoires monoblocs réceptacle de vêtements

ARMOIRES DE RÉCUPÉRATION DE VÊTEMENTS SALES

Matière

Tôle acier laminé à froid 7, 9/10^e. Portes en 15/10^e. Trappe supérieure : tôle acier galvanisée à chaud.

Corps

Monobloc soudé.

Caractéristiques spécifiques et dimensions

- 1900 x 400 x 500 mm (assortie à l'armoire de vêtements pliés)
 - 2000 x 400 x 500 mm (assortie à l'armoire de vêtements sur cintres)
- Passage utile de la trappe : 195 x 300 mm.

Peinture

Hydrosoluble ou Poudre époxy-polyester polymérisée au four (155° ou 170°) avec un excellent rendu.
Attention : pour utilisation en ambiance humide ou chlorée, nous consulter.

Pieds (en option)

Tubes carré acier de 30x30 mm avec embouts plastiques isolants.
Option vérins de réglage (voir en page 21).



PDR41DS

Modèles sans pieds

Toit droit

Toit incliné intégré

Réceptacle pour :	Référence avec serrure*	Poids	Référence avec serrure*	Poids
distribution de linge plié	PDR40DS	28 kg	PDR40IS	30 kg
distribution de linge sur cintre	PDR41DS	29 kg	PDR41IS	31 kg

Option : crochets pour sac réceptacle à spécifier à la commande

*Option fermeture par porte-cadenas

Pas de supplément de prix : indiquer simplement la lettre C pour porte-cadenas au lieu de S pour serrure en fin de référence.
Exemple : PDH06DS ou PDH06DC.



Armoires monoblocs collectivités

Matière

Tôle acier laminé à froid 7 et 9/10^e.

Corps

Monobloc soudé.

Équipement

- Différents aménagements disponibles suivant dimensions.
- Aménagements intérieurs : tôles acier galvanisé encliquetées non peintes.

Portes

Ouverture sur pivots invisibles pour une meilleure esthétique.

Modèles en L600 mm, 1 porte à 1 battant.

Modèles en L900 et 1200 mm, 1 porte à 2 battants, ouverture à la française.

1 oméga de renfort vertical toute hauteur, soudé sur chaque intérieur de battant.

Aérations

Par poinçonnage à l'arrière de l'armoire.

Fermeture*

- Par porte-cadenas (C),
- Par serrure à 2 clés (S),
- Par tout autre type de serrure en option (voir page 21).

Peinture

Hydrosoluble ou Poudre époxy-polyester polymérisée au four (155° ou 170°) avec un excellent rendu.

Attention : pour utilisation en ambiance humide ou chlorée, nous consulter.

Dimensions et versions d'équipements :

1800 x 600 x 500 mm :

- **Penderie** : 1 étagère supérieure toute largeur avec tringle porte-cintre sous étagère.
- **Rangement** : 4 étagères de rangement fixes toute largeur.
- **Penderie et rangement, kit suspendu** : 1 cloison médiane suspendue, 1 côté droit rangement, 3 étagères fixes, 1 côté gauche penderie, 1 tringle porte-cintre.
- **Penderie et rangement, 1 étagère supérieure toute largeur** : 1 cloison médiane toute hauteur sous étagère supérieure, 1 côté droit rangement 3 étagères fixes, 1 côté gauche penderie, 1 tringle porte-cintre.

1800 x 900 x 500 mm :

- **Rangement** : 4 étagères de rangement fixes toute largeur.
- **Penderie et rangement, kit suspendu** : 1 cloison médiane suspendue, 1 côté droit rangement, 3 étagères fixes, 1 côté gauche penderie, 1 tringle porte-cintre.
- **Penderie et rangement, 1 tablette supérieure toute largeur** : 1 cloison médiane toute hauteur sous étagère supérieure, 1 côté droit rangement 3 étagères fixes, 1 côté gauche penderie, 1 tringle porte-cintre.

1800 x 1200 x 500 mm :

- **Rangement** : 4 étagères de rangement fixes toute largeur.
- **Penderie et rangement, 1 tablette supérieure toute largeur** : 1 cloison médiane toute hauteur sous étagère supérieure, 1 côté droit rangement 3 étagères fixes, 1 côté gauche penderie, 1 tringle porte-cintre.

Pieds (en option)

Tubes carré acier de 30x30 mm avec embouts plastique isolant. Option vérins de réglage (voir en page 21).

*Option fermeture porte-cadenas

Pas de supplément de prix : indiquer simplement la lettre C pour porte-cadenas au lieu de S pour serrure en fin de référence.

Exemple : PP600DS ou PP600DC.



PM900DS

Par leur conception et leur fabrication, nos vestiaires monoblocs soudés offrent une excellente rigidité, une exceptionnelle solidité et durabilité.

Armoire	Équipement	Référence avec serrure*	Largeur	Poids
Penderie	1 tablette porte-cintre	PP600DS	600	31 kg
Rangement	4 tablettes	PR600DS	600	36 kg
Penderie Rangement kit	Kit suspendu	PM600DS	600	35 kg
Penderie Rangement 1 étagère	Cloison/3 tab.	PPRH600DS	600	38 kg
Rangement	4 tablettes	PR900DS	900	40 kg
Penderie Rangement kit	Kit suspendu	PM900DS	900	44 kg
Penderie Rangement 1 étagère	Cloison/3 tab.	PPRH900DS	900	49 kg
Rangement	4 tablettes	PR1200DS	1200	60 kg
Penderie Rangement 1 étagère	Cloison/3 tab.	PPRH1200DS	1200	70 kg



PPRH1200DS



PM600DS

Armoires monoblocs multicasieres visitables

Matière

Tôle acier laminée à froid : Corps 10/10^e et Portillons 12/10^e.

Corps

Monobloc soudé.

Équipement

- Tablettes et séparations intérieures en tôle acier galvanisé non peintes. Fixation par encliquetage avec système de blocage de chacune des étagères. Fixation invisible de l'extérieur du meuble.
- Pour armoire 1 colonne : 1 cadre-porte à 1 battant.
- Pour armoire 2 colonnes : 1 cadre-porte à 2 battants, ouverture à la française.

Cadre-porte et portillons individuels

- Cadre-porte mécano-soudé en tubes carré de 16x16mm et tés, pivotant sur charnières-paumelles, ouverture centralisée de tous les casiers par serrure clé-passe.
- Portillons individuels dans cadre-porte, montés sur charnières-piano, fermeture par porte-cadenas.

Aérations

Par poinçonnage à l'arrière de l'armoire.

Peinture

Hydrosoluble ou Poudre époxy-polyester polymérisée au four (155° ou 170°) avec un excellent rendu.

Attention : pour utilisation en ambiance humide ou chlorée, nous consulter.

Pieds avec vérins de réglage (en option)

Tubes carré acier étiré de 30x30 mm avec vérins de réglage, hauteur 125 mm.



Dimensions des Armoires 4 casiers par colonne, sans pieds

Hauteur 1600 mm, profondeur 550 mm

Nombre de colonnes	Référence avec porte-cadenas*	Largeur hors tout	Poids
1 (4 cases)	PCV5.41DC	485	38 kg
2 (8 cases)	PCV5.42DC	900	64 kg

Dimensions intérieures utiles des casiers

Nombre de colonnes	Hauteur casier	Largeur casier	Profondeur casier
1 (4 cases)	357	483	530
2 (8 cases)	357	448	530



PCV5.42DC

*Option fermeture par serrure 2 clés

Pas de supplément de prix : indiquer simplement la lettre S pour serrure au lieu de C pour porte-cadenas en fin de référence.

Exemple : PCV5.41DC ou PCV5.41DS.

Par leur conception et leur fabrication, nos vestiaires monoblocs soudés offrent une excellente rigidité, une exceptionnelle solidité et durabilité.

Dimensions des Armoires 4 casiers par colonne, sans pieds

Hauteur 1950 mm, profondeur 550 mm

Nombre de colonnes	Référence avec porte-cadenas*	Largeur hors tout	Poids	Hauteur utile des casiers	Largeur utile des casiers	Profondeur utile des casiers
1 (4 cases)	PCV41DC	485	44 kg	447	483	530
2 (8 cases)	PCV42DC	900	74 kg	447	448	530

Dimensions des Armoires 5 casiers par colonne, sans pieds

Hauteur 1950 mm, profondeur 550 mm

Nombre de colonnes	Référence avec porte-cadenas*	Largeur hors tout	Poids	Hauteur utile des casiers	Largeur utile des casiers	Profondeur utile des casiers
1 (5 cases)	PCV51DC	485	53 kg	357	483	530
2 (10 cases)	PCV52DC	900	92 kg	357	448	530



PCV42DC avec option pieds et vérins de réglage



PCV41DC

Armoires monoblocs multicasiers 2 et 4 casiers

Matière

Tôle acier laminé à froid 7 et 9/10^e.

Corps

Monobloc soudé.

Équipement

• Tablettes en tôle acier galvanisée non peintes. Fixation par encliquetage invisible de l'extérieur du vestiaire.

Portes

Ouverture sur pivots invisibles pour une meilleure esthétique.

Aérations

Par poinçonnage à l'arrière de l'armoire.

Peinture

Hydrosoluble ou Poudre époxy-polyester polymérisée au four (155° ou 170°) avec un excellent rendu.

Attention : pour utilisation en ambiance humide ou chlorée, nous consulter.

Fermeture*

- Par porte-cadenas (C),
- Par serrure à 2 clés (S),
- Par tout autre type de serrure en option (voir page 21).

Options penderie

- Adaptable à tous les modèles de multicasiers. Éléments en kit à monter par vos soins.
- Penderie latérale : 3 étagères, 1 tube chromé porte-cintre, 1 flan latéral.
- Penderie centrale : 3 étagères, 1 tube chromé porte-cintre.


Pieds (en option)

Tubes carré acier de 30x30 mm avec embouts plastique isolant. Option vérins de réglage (voir en page 21).



	Référence	Largeur	Poids
Penderie latérale	PPENDL400	400	10.70 kg
Penderie centrale	PPENDC800	800	10.50 kg

*Option fermeture par porte-cadenas ou clé. Pas de supplément de prix : indiquer simplement la lettre C pour porte-cadenas au lieu de S pour serrure en fin de référence. Exemple PSP1 DS ou PSP1DC.



Par leur conception et leur fabrication, nos vestiaires monoblocs soudés offrent une excellente rigidité, une exceptionnelle solidité et durabilité.

Multicasiers 2 casiers par colonne, toit droit sans pieds

Casiers largeur 300 mm, hauteur 1800 mm, profondeur 500 mm

Nombre de colonnes	Référence avec serrure*	Largeur	Poids
1 (2 cases)	PSP1DS	300	21 kg
2 (4 cases)	PSP2DS	600	37 kg
3 (6 cases)	PSP3DS	900	53 kg
4 (8 cases)	PSP4DS	1200	68 kg

Multicasiers 2 casiers par colonne, toit droit sans pieds

Casiers largeur 400 mm, hauteur 1800 mm, profondeur 500 mm

Nombre de colonnes	Référence avec serrure*	Largeur	Poids
1 (2 cases)	PSPL1DS	400	24 kg
2 (4 cases)	PSPL2DS	800	43 kg
3 (6 cases)	PSPL3DS	1200	61 kg



PSP4DS

Multicasiers 4 casiers par colonne, toit droit sans pieds

Casiers largeur 300 mm, hauteur 1800 mm, profondeur 500 mm

Nombre de colonnes	Référence avec serrure*	Largeur	Poids
1 (4 cases)	PCA41DS	300	23 kg
2 (8 cases)	PCA42DS	600	41 kg
3 (12 cases)	PCA43DS	900	58 kg
4 (16 cases)	PCA44DS	1200	76 kg

Multicasiers 4 casiers par colonne, toit droit sans pieds

Casiers largeur 400 mm, hauteur 1800 mm, profondeur 500 mm

Nombre de colonnes	Référence avec serrure*	Largeur	Poids
1 (4 cases)	PCAL41DS	400	27 kg
2 (8 cases)	PCAL42DS	800	48 kg
3 (12 cases)	PCAL43DS	1200	69 kg



PCA41DC
(option porte-cadenas)

Armoires monoblocs multicasier 5 casiers

Multicasier 5 casiers par colonne, toit droit sans pieds

Casiers largeur 300 mm, hauteur 1800 mm, profondeur 500 mm

Nombre de colonnes	Référence avec serrure*	Largeur	Poids
1 (5 casiers)	PCA51DS	300	24 kg
2 (10 casiers)	PCA52DS	600	43 kg
3 (15 casiers)	PCA53DS	900	61 kg
4 (20 casiers)	PCA54DS	1200	79 kg

Multicasier 5 casiers par colonne, toit droit sans pieds

Casiers largeur 400 mm, hauteur 1800 mm, profondeur 500 mm

Nombre de colonnes	Référence avec serrure*	Largeur	Poids
1 (5 casiers)	PCAL51DS	400	28 kg
2 (10 casiers)	PCAL52DS	800	50 kg
3 (15 casiers)	PCAL53DS	1200	72 kg

*Option fermeture porte-cadenas ou clé.

Pas de supplément de prix : indiquer simplement la lettre C pour porte-cadenas au lieu de S pour serrure en fin de référence.
Exemple PCA51DS ou PCA51DC.



PCA52DS avec option penderie latérale

Options et accessoires

Piètements bancs en tube acier laqué avec assise composée de 2 lames Bois hêtre massif verni, chanfreinées 4 faces.

Référence	Largeur	Poids
PPSFA600	600	9 kg
PPSFA800	800	11 kg
PPSFA900	900	12 kg
PPSFA1200	1200	14 kg



Fermetures diverses :

- EFFRACC Option renfort de came anti-effraction
- ENCASTRE Option boîtier pour porte-cadenas encastré
- SERR3P Option 3 points pour serrure
- CAD3P Option 3 points pour porte-cadenas
- SERCO K1 Option serrure à code 3 molettes brouillage manuel
- PASS SERCO K1 Passe pour serrure à code 3 molettes
- SERCO K5 Option serrure à code 4 molettes avec clé-passe
- PASS SERCO K5 Passe pour serrure à code 4 molettes
- PASS FS Passe pour serrure 2 clés classiques
- ELEC Serrure à code électronique
- ELEC-PASS Serrure à code électronique avec clé pass




SERR3P



ELEC-PASS



SERCO K1



ENCASTRE

Pieds et vérins.

A100 : pieds en tubes acier étiré carré H=100 mm.

Vérins : vérins de réglage avec embout tampon plastique isolant (lot de 4).



Vestiaires monoblocs de bureau

Matière

Tôle acier laminé à froid 7 et 9/10^e.

Corps

Monobloc soudé.

Équipement

- Étagère haute soudée et peinte dans la couleur du corps d'armoire.
- Tringle porte-cintre sous étagère ou patère pour les vestiaires de largeur 200 mm.

Portes

Ouverture sur pivots invisibles pour une meilleure esthétique.

Peinture

Hydrosoluble ou Poudre époxy-polyester polymérisée au four (155° ou 170°) avec un excellent rendu.

Attention : pour utilisation en ambiance humide ou chlorée, nous consulter.

Teintes

Possibilité d'harmoniser éventuellement les couleurs de nos armoires avec les couleurs déjà en place. Nous consulter.

Fermeture*

- Par serrure à 2 clés, dont une articulée.
- Par tout autre type de fermetures en option (voir en page 21).



PBP1DS

Modèle

Largeur 300 mm, hauteur 1980 mm, profondeur 430 mm

Nombre de cases	Référence avec serrure*	Largeur	Poids
1	PBP1DS	300	22 kg
2	PBP2DS	600	38 kg
3	PBP3DS	900	54 kg
4	PBP4DS	1200	70 kg



Modèle

Largeur 300 mm, hauteur 1800 mm, profondeur 500 mm

Nombre de cases	Référence avec serrure*	Largeur	Poids
1	PBPB1DS	300	21 kg
2	PBPB2DS	600	37 kg
3	PBPB3DS	900	53 kg
4	PBPB4DS	1200	69 kg

Modèle

Largeur 200 mm, hauteur 1980 mm, profondeur 430 mm

Nombre de cases	Référence avec serrure*	Largeur	Poids
1	PBPE1DS	200	19 kg
2	PBPE2DS	400	32 kg
3	PBPE3DS	600	45 kg
4	PBPE4DS	800	58 kg

Vestiaires de bureau - portes mélaminées

Matière

Corps et aménagement intérieur en tôle acier laminé à froid 7 et 9/10°.
Portes en mélaminé de 19 mm d'un poids de 13,3 kg/m².

Équipement

- Étagère haute soudée et peinte.
- Tringle porte-cintre sous étagère.

Portes

Ouverture à 100° sur charnières invisibles.

Fermeture

Par serrure à 2 clés. Préhension de la porte par poignée-ellipse.

Peinture

Hydrosoluble ou Poudre époxy-polyester polymérisée au four (155° ou 170°) avec un excellent rendu.

Teintes

Corps :
Possibilité d'harmoniser éventuellement les couleurs de nos armoires avec les couleurs déjà en place. Nous consulter.

Choix de décors des portes :

- Acacia,
- Poirier,
- Teck,
- Hêtre naturel,
- Bouleau de Mainau.

Pour autres décors, nous consulter.



A2P3B



Acacia



Poirier



Teck



Hêtre naturel



Bouleau de Mainau

Modèle

Largeur 300 mm, hauteur 1980 mm, profondeur 430 mm

Nombre de cases	Référence	Largeur	Poids
1	A1P3B	300	40 kg
2	A2P3B	600	70 kg
3	A3P3B	900	97 kg
4	A4P3B	1200	124 kg

Armoires monoblocs de bureau

Matière

Tôle acier laminé à froid 7 et 9/10^e.

Corps

Monobloc soudé.

Équipement

- Classement : 3, 4 ou 5 étagères peintes, classement dossiers suspendus toute largeur, réglables au pas de 50 mm.
- Rangement : 4 étagères galvanisées non peintes de rangements fixes toute largeur.
- Penderie-rangement : 1 grande étagère galvanisée non peinte haute fixe sur toute largeur d'armoire, 1 cloison médiane galvanisée non peinte sous étagère. À gauche : penderie avec 1 fil porte-cintre. À droite : 3 demi-étagères galvanisées non peintes de rangement fixes.

Portes

Ouverture sur pivots invisibles indégondables en position ouverte ou fermée.

Fermeture

- Armoire classement ou rangement > fermeture par crémone 2 points, actionnée par une poignée-serrure encastrée.
- Armoire penderie-rangement > fermeture 1 point, actionnée par une poignée serrure encastrée.

Peinture

Hydrosoluble ou Poudre époxy-polyester polymérisée au four (155° ou 170°) avec un excellent rendu.

Attention : pour utilisation en ambiance humide ou chlorée, nous consulter.

Teintes

Possibilité d'harmoniser éventuellement les couleurs de nos armoires avec les couleurs déjà en place. Nous consulter.



P2C10T

Classement

Tablettes réglables dossiers suspendus

Référence	Dimensions	Poids	Équipement
P2C10T TAB 1000	1980 x 1000 x 430 tablette suppl.	61 kg	4 étagères
P2C12T TAB 1200	1980 x 1200 x 430 tablette suppl.	69 kg	4 étagères

Rangement

P2R12T	1980 x 1200 x 430	60 kg	4 étagères
--------	-------------------	-------	------------

Penderie - rangement

P2PRH66T	1980 x 1200 x 430	61 kg	mixte
----------	-------------------	-------	-------

Armoires de bureau - portes mélaminées

Matière

Corps de l'armoire en tôle acier laminé à froid 10, et 15/10^e.
Portes en mélaminé de 19 mm d'un poids de 13,3 kg/m².

Corps

Monobloc soudé.

Équipement

- Penderie : étagère haute avec tringle porte-cintre sous étagère.
- Classement : 5 étagères toute largeur réglables au pas de 50 mm pour classement dossiers suspendus.
- Penderie-classement : 1 cloison médiane toute hauteur. À gauche : classement, 4 étagères réglables au pas de 50 mm. À droite : penderie, 1 étagère réglable avec tringle porte-cintre sous étagère.

Portes

Ouverture à 100° sur charnières invisibles.

Fermeture

Par serrure à 2 clés. Préhension de la porte par poignée-ellipse.

Peinture

Hydrosoluble ou Poudre époxy-polyester polymérisée au four (155° ou 170°) avec un excellent rendu. **Attention : pour utilisation en ambiance humide ou chlorée, nous consulter.**

Teintes

Corps (nuancier page 5) :
Possibilité d'harmoniser éventuellement les couleurs de nos armoires avec les couleurs déjà en place. Nous consulter.

Choix de décors pour les portes (nuancier page 23) :

- Acacia,
- Poirier,
- Teck,
- Hêtre naturel,
- Bouleau de Mainau.

Pour autres décors, nous consulter.

Étagères réglables : couleur anthracite RAL 7016.



A2CP66B

Penderie

Référence	Dimensions	Poids
A1P6B	1980 x 600 x 430	57 kg
A2P12B	1980 x 1200 x 430	92 kg

Classement

Référence	Dimensions	Poids
A1C6B	1980 x 600 x 430	65 kg
A2C12B	1980 x 1200 x 430	107 kg

Penderie et classement

Référence	Dimensions	Poids
A1CP33B	1980 x 600 x 430	72 kg
A2CP66B	1980 x 1200 x 430	112 kg

Tarif transport armoires

FRANCE MÉTROPOLITAINE

En fonction du département de destination :

- Toutes expéditions en port payé d'avance.
- Livraison par camions semi-remorques.

Pour conditions de franco et frais de livraison : voir Tarifs.

Option

Livraison par camion semi-remorque avec hayon, si disponibilité. Voir Tarifs.

Attention

- Livraisons en centre ville, nous consulter au préalable pour restrictions d'horaires, d'accès et/ou limitations de gabarits de véhicules.
- Nous consulter pour les livraisons sur les îles.

À préciser lors de votre commande

Couleur des corps, couleurs des portes, type de toit (droit ou incliné), type de fermeture (porte-cadenas, serrure à 2 clés, etc.), toutes les options retenues, lieu de livraison.

Protection des données à caractère personnel

Dans le cadre ou à la suite d'une commande ou d'une demande de devis, ANJOU TÔLERIE peut être amené à collecter des données relatives au CLIENT pouvant présenter un caractère personnel, et à les conserver pendant une durée n'excédant pas les finalités pour lesquelles elles ont été collectées.

Ces informations sont traitées et stockées dans des conditions visant à assurer leur sécurité, conformément à la réglementation en vigueur. Certaines de ces données sont indispensables au traitement des demande ou commande du CLIENT, d'autres peuvent être destinées à des études marketing ou des analyses statistiques en vue de l'amélioration des produits et services d'ANJOU TÔLERIE et de leur pertinence.

Ces données sont susceptibles d'être transmises, dans le respect des règles légales, à la filiale d'ANJOU TÔLERIE, mais peuvent également être confiées ou partagées avec des sous-traitants spécialisés.

Dès lors qu'il y a consenti, le CLIENT est susceptible de recevoir des communications et offres promotionnelles d'ANJOU TÔLERIE ou de sa filiale.

Conformément à la Loi Informatique et Liberté du 6 janvier 1978, le CLIENT dispose d'un droit d'accès, de rectification, d'effacement, de limitation, d'opposition et de portabilité relatif aux données le concernant et peut retirer son consentement au traitement en adressant une demande écrite à ANJOU TÔLERIE - Rue du Grand Moulin - Z.I. de la Lande F-49170 Saint Georges sur Loire, ou par mail à commercial@anjoutolerie.fr.

Pour toute précision, le CLIENT est invité à consulter la politique de protection des données personnelles de ANJOU TÔLERIE, accessible sur son Site internet : www.anjoutolerie.fr.



Conditions générales de vente

Impératif à chaque réception de commande

Toutes nos expéditions sont faites en port avancé.

Déballer IMPÉRATIVEMENT les armoires et les contrôler en présence du chauffeur.

Si le chauffeur refuse d'attendre, le préciser sur la lettre de voiture du transporteur ou sur le CMR.

Un emballage d'apparence correcte peut cacher des chocs. Si le chauffeur refuse d'attendre, le préciser sur la lettre de voiture du transporteur ou sur le CMR avant signature.

La marchandise voyage en port avancé pour compte du client. Dès qu'elle quitte nos ateliers, elle est sous la responsabilité exclusive du transporteur.

Un contrôle préalable est effectué dans nos locaux. Toute détérioration constatée à l'arrivée ne peut être provoquée qu'au cours du transport.

En cas d'avaries constatées à la livraison

Il conviendra de vous retourner contre le transporteur, seul responsable. Merci de suivre la démarche suivante :

1 / Porter les réserves nécessaires sur la lettre de voiture du transporteur ou sur le CMR.

Si le chauffeur refuse d'attendre, l'inscrire sur la lettre de voiture du transporteur ou sur le CMR. Les mentions «sous réserve de déballage» ou «sous réserve» n'ont aucune valeur juridique et ne permettent aucun recours contre le transporteur. Inscrivez précisément le détail des avaries. Ne jamais porter aucun commentaire sur l'emballage. Signer la lettre de voiture du transporteur ou le CMR après avoir écrit toutes les réserves.

2 / Confirmer impérativement les avaries ou le refus d'attendre du chauffeur par lettre recommandée avec accusé de réception au transporteur dans les 48 heures (art. 105 code de commerce).

3 / Nous transmettre le double de la lettre recommandée et de la lettre de voiture du transporteur ou du CMR signé, pour information.

Si vous suivez scrupuleusement ces instructions, il sera possible de faire l'échange du matériel abîmé. Dans le cas contraire aucun échange n'aura lieu.

Délai d'acheminement

Les délais de transport sont de 24 heures à 72 heures selon les quantités et les destinations.


Conditions générales de vente

Tous nos prix sont établis en port avancé, hors taxes et éco-contribution de recyclage pour mobilier professionnel, emballage compris. Les marchandises voyagent aux risques et périls du destinataire. Les marchandises doivent être impérativement déballées et contrôlées à réception. Si le chauffeur refuse d'attendre, l'inscrire sur la lettre de voiture du transporteur ou sur le CMR. En cas d'avaries en cours de transport, sur la lettre de voiture du transporteur ou sur le CMR : faire immédiatement les réserves très précises sur les dommages aux matériels. Ne jamais porter aucun commentaire sur l'emballage et confirmer au transporteur par LR AR dans les 48 heures. Toute demande de report d'une date de livraison de votre part au-delà de 12 jours ouvrables donnera lieu à une facturation d'un montant de frais fixes par armoires de 8 € HT / par jour pour mise en stock et sortie de stock. De plus, au-delà d'une franchise sur les 15 premiers jours calendaires, il sera facturé des frais d'entreposage sur la base de 1 % du montant net de la valeur des armoires entreposées par quinzaine calendaire, toute quinzaine commencée étant due. Aucun escompte ne sera accordé sauf mention particulière. Pénalités en cas de retard de paiement : 3 fois l'intérêt légal (loi de modernisation de l'économie du 04/08/2008).

Clause de réserve de propriété : de convention expresse, nous nous réservons la propriété des marchandises fournies, jusqu'au dernier jour de leur parfait paiement, conformément aux termes de la loi n° 80 335 du 12/05/1980. En cas de contestation de tout ou partie des présentes conditions de vente, comme de toutes celles pouvant naître de l'exécution d'une commande, il est fait attribution de juridiction au Tribunal de commerce d'Angers.

Attention : minimum de facturation 100 € HT net.





ProMobi